

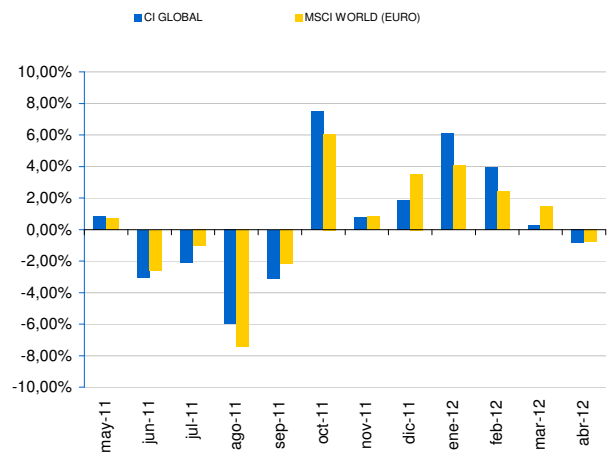
Comentario de cartera

El fondo se ha comportado en línea con el índice de referencia, en un mes muy complicado para la renta variable internacional y especialmente malo para la europea. Nuestros valores en la zona, en cambio, se han comportado de manera excelente destacando los noruegos. Por el lado negativo ha habido varias sorpresas negativas durante el mes, como Areva, Fiat, Alcatel o Peruhasaan; todos con caídas de doble dígito. Hemos aprovechado para aumentar ligeramente el peso en las dos primeras dado el alto potencial que presentan desde los precios actuales. Por el lado positivo, además de Noruega y la recuperación de la cartera japonesa, destacan Konecranes con casi un 17% de subida o Kvaer, que ha pagado su dividendo del 6%. No se han hecho cambios significativos en la composición de la cartera durante abril.

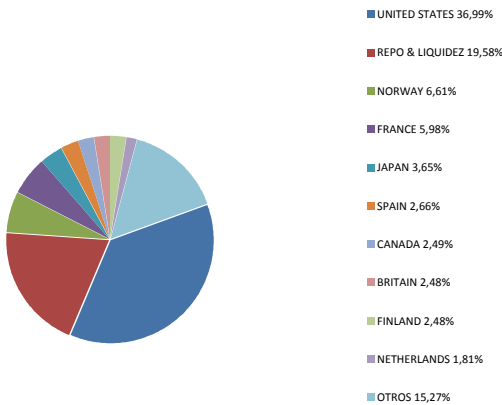
Información General

Sociedad gestora	Caja Ingenieros Gestión, SGIIC, SAU
Sociedad depositaria	Caja de Ingenieros, SCC
Forma jurídica	Fondo de Inversión, UCITS III
Lugar de registro	España
Fecha de constitución	06/02/1999
Cálculo de valor liquidativo	Diario
Comisión de gestión	1.35% + 9% comisión de éxito
ISIN	ES0114988035
Núm. Registro CNMV	1833
Código Bloomberg	CAJINME SM
Nivel de riesgo	Alto
Rating Morningstar	○○○○

Rentabilidad Mensual



Distribución por Países



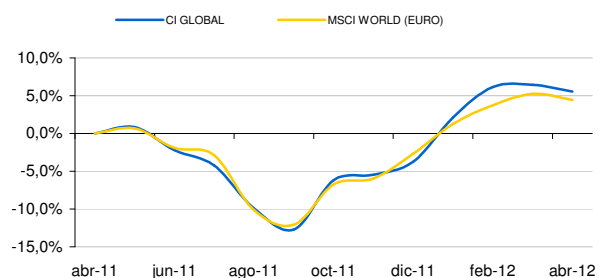
Rentabilidad Historica

	Fondo	Índice *
YTD	9,65%	7,32%
1 mes	-0,83%	-0,77%
3 meses	3,37%	3,14%
1 año	5,56%	4,45%
3 años	48,52%	45,07%
5 años	-8,34%	-15,44%
Desde inicio	23,63%	15,15%
2011	-2,88%	-4,53%
2010	17,02%	17,16%
2009	23,26%	23,02%
2008	-38,99%	-39,08%
2007	0,24%	-3,41%

Información Técnica

Valor liquidativo	4,48	Dividendos	NO
Patrimonio (Mn €)	13,80	Tracking Error	1,19%
Ratio de Sharpe	0,21	Information Ratio	0,08
Alpha Jensen	0,01	Beta	1,01
Volatilidad Fondo	20,14%	Volatilidad Bench.	16,23%
Var Fondo	-1,93%	Var Benchmark.	-1,58%
Correlación	96,0%	Rotación de cartera	19,15%

Rentabilidad Acumulada



* Benchmark: MSCI World euros

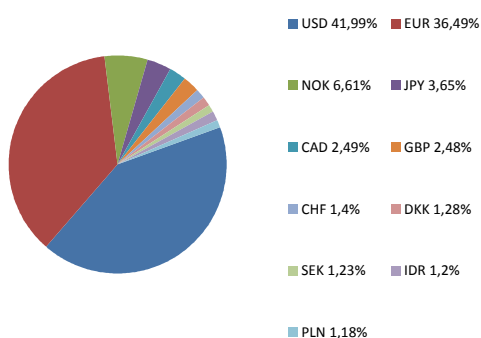
Datos Fundamentales de la Cartera

PER	12,01
P/VC	2,44
Precio/Flujo de Caja Libre	17,57
Retabilidad por Dividendos	2,71
Número de Títulos	63

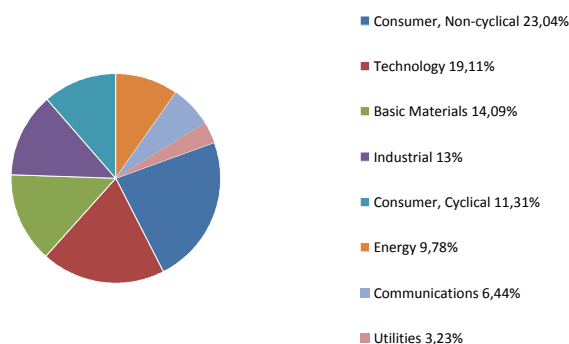
Top 10 Holdings

TERRA NITROGEN COMPANY LP	1,56%
FAMILY DOLLAR STORES	1,54%
AREVA	1,45%
SAMSUNG ELECTR-GDR REG S	1,44%
RAILAMERICA INC	1,43%
BMC SOFTWARE INC	1,42%
MASTERCARD INC-CLASS A	1,41%
HENKEL AG & CO KGAA VORZUG	1,41%
MEAD JOHNSON NUTRITION CO	1,41%
ARYZTA AG	1,40%

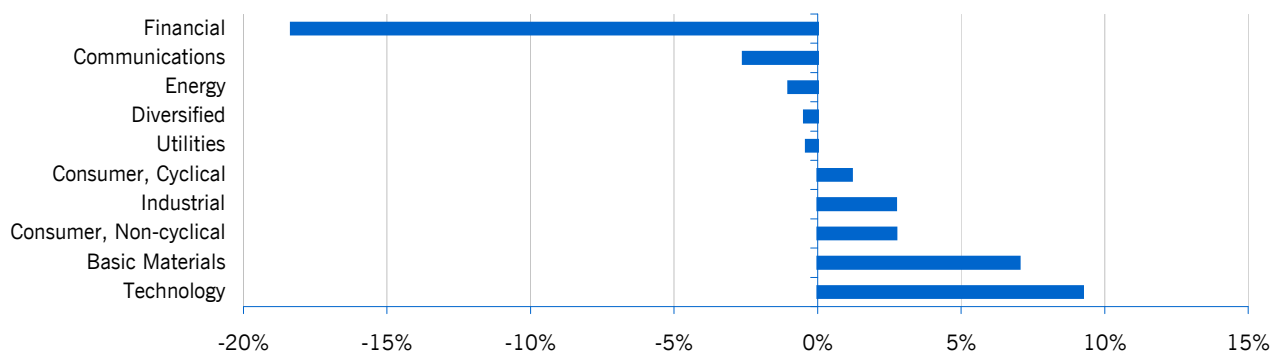
Distribución por Divisa



Distribución por Sectores

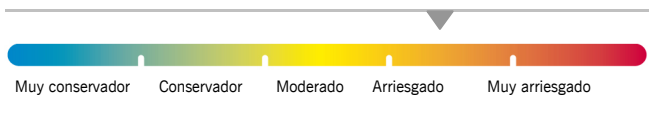


Posiciones relativas CI Global frente a Bloomberg World



Informe de Riesgo

Perfil de riesgo: Arriesgado



Este perfil se define como aquel en el que el inversor busca retornos significativos de sus inversiones, en un horizonte temporal de medio-largo plazo, aceptando, para ello, un mayor grado de volatilidad en sus inversiones al no tener

Tipo de riesgo ⁽¹⁾	Sin riesgo	Muy bajo	Bajo	Medio	Alto
Crédito / contrapartida		●			
Tipo de interés		●			
Divisa · Tipo de Cambio					●
Precio					●
Liquidez		●			

(1) Tipo de riesgo potencial al que puede verse sometido.

Este documento, así como los datos que contiene, ha sido elaborado por Caja de Ingenieros con la finalidad de proporcionar a sus socios información y datos de carácter general y objetivo a la fecha de emisión de dicho documento. Ni el presente documento ni su contenido constituyen una oferta, invitación o solicitud de compra o suscripción de valores o de otros instrumentos o de realización o cancelación de inversiones, sino que deben ser tomados como información con carácter puramente comercial sin que puedan servir de base para ningún contrato, compromiso o decisión de ningún tipo. El inversor que tenga acceso a este documento debe tener en cuenta que los valores, los instrumentos o las inversiones a que éste se refiere pueden no ser adecuados para sus objetivos específicos de inversión, su posición financiera o su perfil de riesgo, ya que no han sido tomados en consideración para la elaboración de la presente información, por lo que deberá tomar sus propias decisiones de inversión teniendo en cuenta dichas circunstancias y procurándose el asesoramiento específico que pueda ser necesario.